COURS À OPTION – CLASSES DE 2E / 1ÈRE

TITRE :INTRODUCTION À L'ARCHITECTURE.

Titulaire(s) du cours : Thierry LUTZ
Classes et horaires : vendredi 12:35 à 14:20

Finalités et objectifs de l'option

Marcher dans les traces d'un(e) jeune architecte en **laissant libre cours à son imagination à travers les formes et les matériaux.**

Un diplôme certifiant que vous avez trois années d'études d'option architecture vous **sera remis avec votre diplôme de fin d'études.** Ce certificat peut être utile pour tous ceux qui désireraient poursuivre dans cette voie.

Programmme

L'architecte travaille pour un client.
Il,elle, doit donc être capable de montrer à ce client ses idées.
« Une image vaut mille mots »
C'est pourquoi l'architecte doit, dans un premier temps, maîtriser le dessin.
Nous commencerons donc par explorer les possibilités de **représenter, par le dessin, des volumes dans l'espace.**





Puis, dessiner un **plan d'un projet** à partir d'une situation concrète**.**

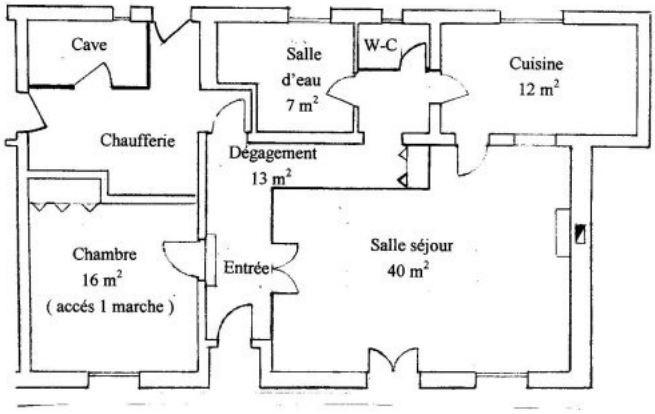

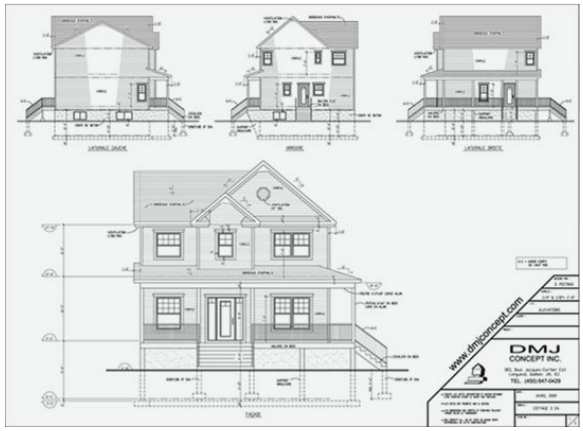

Si le dessin ne suffit pas, l'architecte propose à son client, dans un second temps, une maquette.

Nous poursuivrons donc par la **création de maquettes simples réalisées dans différents matériaux** (papier, carton, bois, PVC,...)





(travaux d'élèves)

Méthodologie, déroulement

L'option est principalement basée sur **la pratique, l'expérimentation et l'expression des idées personnelles.**

Public cible

Tous les élèves sont les bienvenu(e)s (maximum 15).

Il suffit d'être curieux, vouloir être créatif(ve), aimer travailler avec ses mains, apprécier le travail propre et précis.

Mais cette option peut plus particulièrement intéresser les élèves tenté(e)s de poursuivre des études dans les domaines de l'architecture:
architecte, ingénieur du bâtiment, urbaniste, architecte d'intérieur, maquettiste, paysagiste, ...